

ワンタッチ FP Pro.

ファイルをドラック&ドロップするだけ

添付用自己復号ファイルを簡単作成！

ワンタッチFP Pro.とは？

下記の起動画面に暗号したいファイルをドラック&ドロップするだけで簡単に暗号ファイルを作成できます。暗号ファイルは更にZIP圧縮されるため、そのままメールに添付することができます。

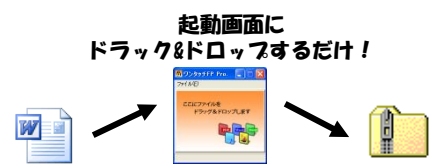


こんな問題を解決します！

? 複雑な操作は時間がかかってしまう。
あまりPCに詳しくないから、簡単な操作しかできない。。

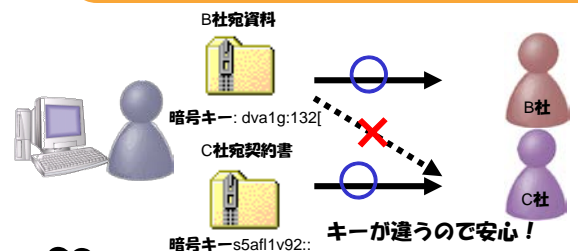
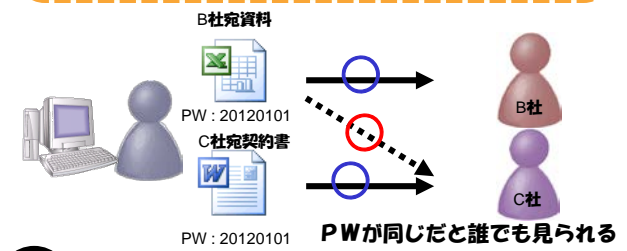
OK 画面にドラック&ドロップだけで自動的に暗号ファイルが出来上がります。毎回、暗号キーを設定して、操作することなく、簡単にご利用いただくことが可能です。

? 「暗号方法」
「暗号キー」
「出力先」
「元ファイル削除」



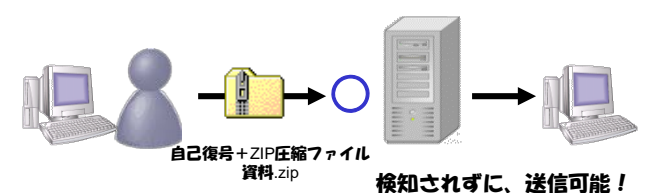
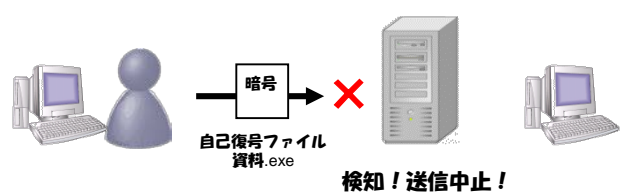
? ファイルの暗号キー・パスワードはいつも一緒。
簡単だけど、少しセキュリティが心配！

OK 固定キーでの暗号、都度手入力も可能ですが、設定により、毎回、キーの異なる暗号ファイルを作成することができます！ さらに、使われた暗号キーがtxtファイルに出力されます。

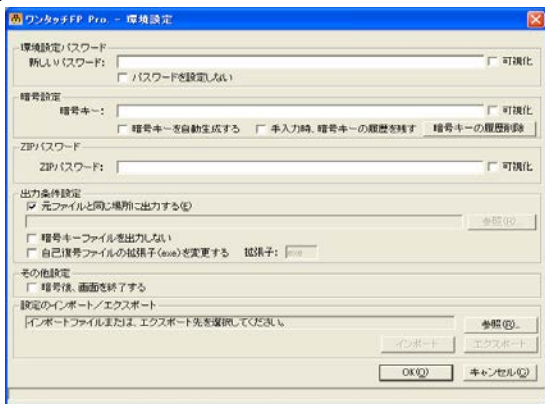


? exe形式だと、拡張子をかえたりしないと、メールで検知されてしまて送れない。

OK exeファイルをZIPで圧縮するため、メールで検知される可能性を低くできます。さらにZIPのパスワード追加や、exeファイルの拡張子変更の設定もできるため、添付ファイルがしやすくなります。

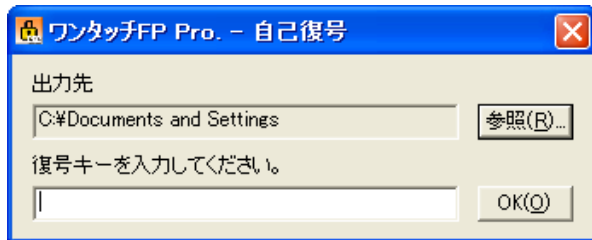
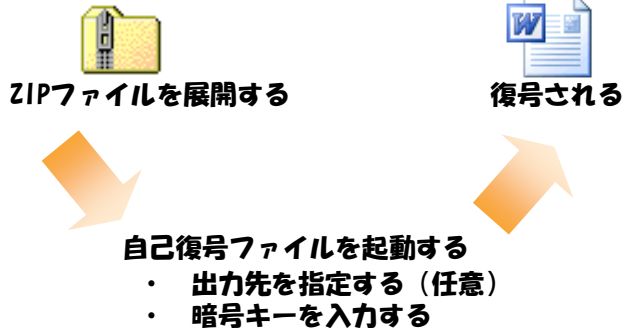


環境設定画面



- ① 環境設定パスワード
環境設定パスワードを設定します。
- ② 暗号キー
固定暗号キーの登録が可能です。空白の場合は、暗号時に手入力でのキー入力を求めることも可能です。ランダム暗号キーの利用を選択することが可能です。
- ③ ZIPパスワード
ZIPにパスワードを設定します。
- ④ 出力条件設定
出力先および、自己復号ファイルの拡張子を設定します。
- ⑤ 設定ファイル
設定情報をエクスポート及びインポートをします。

受け取った人は(復号画面)



- ※ ZIPファイルの展開方法につきましては、既存の圧縮アプリケーションに依存します。
- ※ ZIPファイルにパスワードを設定をした場合には暗号キーだけではなく、パスワード入力も必要になります。

【動作環境】

- ・ 32bitOS : Windows XP、Windows Vista、Windows 7、Windows 8
- ・ 64bitOS : Windows 7、Windows 8
- ※ WOW64上での動作となります。

【製品構成】

- ・ ワンタッチFP Pro. インストールCD 1枚
- ・ ライセンス証明書 1枚
- ・ 操作手順書 1部

【価格】

OPEN価格 / 1団体様あたりの年間利用ライセンス

※ 製品ご購入後は、窓口となるご担当者様よりお問い合わせいただきます。

お問い合わせ先



Focus Systems

株式会社フォーカスシステムズ

ITイノベーション事業本部 セキュアサービス室

〒141-0022 品川区東五反田5-24-10 テラサキ第3ビル3F

TEL : 03-5420-2470 FAX : 03-5420-9510

アドレス : product@focus-s.com